

# 2023/3/18 説明会用資料 ※テスト公開期間限定資料

## 春日部市市民活動センター ぽぽら春日部

### 新ホームページ (元気365)

### 利用方法・簡易説明書

#### 操作マニュアル

[https://www.genki365.jp/assets/genki365\\_manual\\_dantai.pdf](https://www.genki365.jp/assets/genki365_manual_dantai.pdf)

#### 動画マニュアル

[https://www.youtube.com/playlist?list=PLvbAyxJnKR1vQkfyLf18IXDJ\\_7ORM1Jy\\_](https://www.youtube.com/playlist?list=PLvbAyxJnKR1vQkfyLf18IXDJ_7ORM1Jy_)

(注意) 関係者限定の資料となります。  
本資料及び、上記URLの公開や関係者以外への共有は避けてください。



2023年3月14日  
Ver0.4

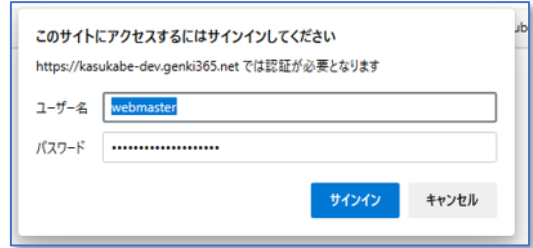
# 【新ホームページ・TOP画面】

テスト運用中  
正式運用後

「<https://kasukabe-dev.genki365.net/>」

「<https://kasukabe.genki365.net/>」

「<http://kasukabe.genki365.net/>」(従来のhttp://でも可)



テスト運用中は、「このサイトにアクセスするにはサインインしてください」と出ます。  
ユーザー名: webmaster  
パスワード: zgGIhQExtJWqIzK8xyb0  
※正式運用後は、この画面は出ません

<スケジュール>  
4/20(月)~27(月)  
データの差分移行

**5/16(火)**  
**新サイトに移行予定**

新サイトへ移行と同時に、  
現在のサイトは閲覧できなくなります。

◆ぼぼら春日部のHPをリンク先として案内している場合、TOPページへのリンクは問題無し  
その他ページへのリンクの場合、当面は新HPのTOPへジャンプするけれども、時期にリンク切れと成ります。

※テスト公開中の為、最終的にはメニューやアイコン、リンク等、若干変更になる可能性があります。



# 【注意事項・旧サイト内データの移行に関して】

旧ホームページから新ホームページへ、基本的データと過去3年間の登録記事はデータが移植されますが、4年以上前のデータは移植されません。  
「お知らせ・活動報告・募集情報・イベント情報」新ホームページが正式運用に成ると同時に、過去のデータは見られなくなります。

The screenshot shows the website for the春日部市ソフトボール協会 (Spring City Softball Association). The header includes navigation links like 'このサイトについて', '新規登録', 'お問い合わせ', and '春日部市市民活動センター ぽぽら春日部へ戻る'. A search bar is located in the top right. The main content area is titled '春日部市ソフトボール協会' and features a '活動紹介' (Activity Introduction) section with five items, each with a photo and title. A 'Menu' sidebar on the right lists 'ホーム', 'プロフィール', and '活動紹介'. Below the menu is a 'マイメディア検索' (My Media Search) box and an 'アーカイブ' (Archive) section with a year selector showing 2022, 2021, 2020, and 2019.

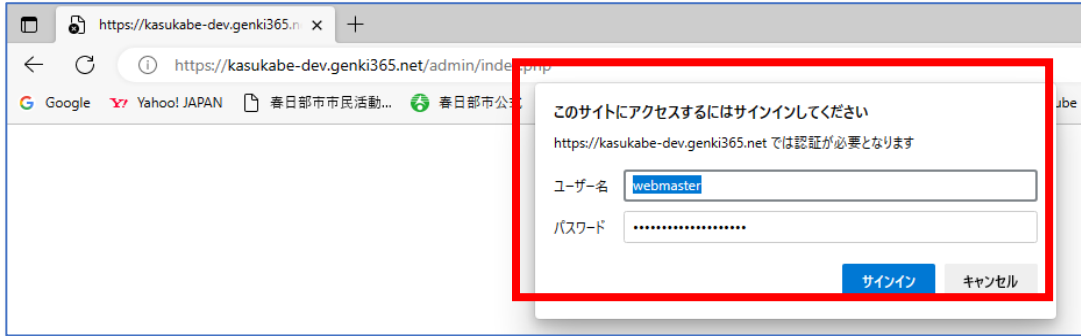
**(ご注意) データが移植されるのは3年前までです。  
新サイトへ移行と同時に、現在のサイトは  
閲覧できなくなります。  
必要な情報はご自分で保存して下さい。  
※過去紹介していた記事も、終了記事としてHP内に  
残っています。(完全に削除していなければ)**

## 【本サイトの利用登録について】

旧ホームページに利用登録が有っても、使用履歴が無い登録団体は利用者IDが削除されています。  
使用履歴が無い=団体プロフィールが未登録、かつお知らせや活動報告の掲載も過去3年に無い団体改めてご利用される際には、センター事務所まで連絡下さい。

テスト運用中「<https://kasukabe-dev.genki365.net/admin/index.php>」  
正式運用後「<https://kasukabe.genki365.net/admin/index.php>」

※旧HPではトップ画面の「登録団体の方はこちら」のタブからログイン



テスト運用中は、「このサイトにアクセスするにはサインインしてください」と出ます。  
ユーザー名：webmaster  
パスワード：zgGIhQEXtJWqIzK8xyb0  
ログイン画面に入力する、ご自身のユーザー名・パスワードとは違います。

※テスト運用中のみ  
正式運用後は、この画面は出ません

## ログイン画面

- ◆ご自分のユーザー名とパスワードを入力し「ログイン」をクリックします。
- ◆ユーザー名とパスワードが正しい場合、2段階認証の画面に成ります。（メールアドレスが登録されてる場合）
- ◆登録してあるメールアドレス宛にメールが届きます。  
件名  
「春日部市市民活動センターぼぼら春日部ログイン  
確認用コード」  
FROM  
「genki365@ma.genki365.net」

## 2段階認証

- ◆メール本文中の確認コード5桁を入力してログインします。

ログイン情報を記憶するに☑を入れて置くと、ブラウザを閉じても暫くは、再度ログイン作業無しで管理画面に入れます。  
※ログアウトした場合や、一定時間経過すると再度ログインが必要になります。

ログイン情報を記憶

# 【管理画面ログイン(利用開始)前提条件】

旧サイトを利用していた方（団体）

## ①以前利用のパスワードを覚えている

団体登録番号8桁「2300××××」が利用者IDになります。

覚えている（以前使用していた）パスワードでログイン可能です。

メールアドレスも登録有り⇒2段階認証が掛かります。

※ご自分のアドレスが登録されている事が必須

メールアドレスの登録無し⇒そのままログインできますが、アドレスの登録を推奨します。

## ②以前利用のパスワードを忘れたが、登録してあるメールがわかる（自分のアドレス）

登録済みメールアドレスからパスワードの再設定が可能です。

## ③以前利用していたパスワードを覚えていない

登録があるかどうか不明 ⇒確認・対応しますのでセンター受付までご連絡下さい。

## ④今後使用してみたい団体 ⇒ 登録致しますので、センター受付までご連絡下さい。 （未登録の団体）

## 【ユーザーについて】

従来、団体内に管理画面を操作する人が何名いても、同じID/PWでログインしていましたが、新システムでは、利用者ひとりひとりにユーザー名とパスワードが設定されます。

現状、従来のHPで団体事務として登録されていた方が各団体のユーザーとして登録されています。

実際の利用者と違う場合や、追加で利用者の登録が必要な場合、センター窓口まで依頼して下さい。

## 【パスワードについて】

- ・3回パスワードを間違えるとロックが掛かります
- ・メールアドレスが設定してある場合、ご自分で再設定が可能です。
- ・メールアドレスを登録していない場合やメールアドレスも不明の場合は、センター受付まで連絡下さい。

＜パスワード再設定方法＞

- ◆「パスワードを再設定」をクリック
- ◆メールアドレスを入力して「リセット」
- ◆登録アドレス宛にメールが届きます、メール内のURLから「パスワードの再設定」画面を開く
- ◆新しいパスワードを入力して「リセット」
- ◆改めてログイン画面から新パスワードでログインできます。

- ・登録アドレスではないアドレスを入力してもエラーにはなりません。（メールは届きません）のでご注意ください。
- ・パスワードは、数字とローマ字（大文字・小文字）の組み合わせで8文字以上

- ・パスワードを忘れた場合
  - ・ユーザー名を忘れた場合
- いずれも、登録アドレスがわかれば、ご自分で対応可能です。



# 【新・旧 管理画面比較】

旧・管理画面

**春日部市民活動センター**  
ぼぼら春日部

トップ 登録情報編集 掲載情報編集 マイページ編集

ようこそ さん (春日部市子ども会育成連絡協議会) ご利用ガイド パスワード変更 ログアウト

**掲載情報編集**  
春日部市民活動センター ぼぼら春日部に掲載する情報の新規登録・編集・削除ができます。情報の種類を選択して下さい。

- イベント  
イベント・催し物の情報を登録して下さい。登録された情報はカレンダーにも掲載されます。
- 募集情報  
ボランティア募集・会員募集など、人を募集する情報を登録して下さい。
- お知らせ

**マイページ編集**  
マイページのデザインテンプレートの選択及びマイページトップの紹介画像・紹介文を編集できます。

- マイページデザイン編集

**プロフィール編集**

- 団体情報  
団体の基本情報を編集できます。
- ID所有者情報  
ID所有者の登録情報を編集できます。

<基本的に、管理項目は従来通り>

- ・ イベント⇒イベント情報
- ・ 募集情報⇒団体募集情報
- ・ お知らせ⇒登録団体からのお知らせ
- ・ 活動報告⇒活動紹介
- ・ 団体プロフィール  
⇒団体プロフィール編集
- ・ マイページ編集  
⇒マイメディア管理
- ・ 団体情報⇒団体プロフィール編集
- ・ ID所有者情報⇒ユーザー情報編集

旧HP  
閲覧画面から  
管理画面への入り口有り  
『登録団体の方はこちら』から

新・管理画面

春日部市民活動センター ぼぼら春日部

登録活動団体サブポート イベント情報 団体募集情報 活動紹介 登録団体からのお知らせ 団体・施設・講座情報 アセット マイメディア マイメディアトップ

ダッシュボード

マイコントロール 操作説明動画  
団体マニュアル | 登録団体用操作説明動画

掲載情報編集

イベント情報  
イベント情報の情報を登録して下さい。登録された情報はカレンダーにも掲載されます。

団体募集情報  
ボランティア募集・会員募集など、団体募集情報の情報を登録して下さい。

活動紹介  
活動紹介を登録して下さい。

登録団体からのお知らせ  
登録団体からのお知らせを登録して下さい。

マイメディア管理

マイメディアトップページ編集  
マイメディアのデザインテンプレートの選択及びマイメディアトップの紹介画像・紹介文を編集できます。

マイメディア設定  
マイメディアの表示に関するSNSウィジェット設定及び一覧の表示形式、twitterアカウント設定を編集できます。

テーマ設定  
マイメディアのデザインテンプレートの設定・変更を行います。

リンクチェック  
マイメディア内のリンク切れをチェックできます。

会員管理

団体プロフィール編集  
団体の基本情報を編集できます。

ユーザー情報編集  
自分のアカウントの登録情報を編集できます。

ワークフロー

※現在作業中の内容などが表示されます

タイトル	ステータス	更新日	公開日
マイメディアトップ設定	下書き	2023 02 14 15:29	2023 02 14 11:11
マイメディアトップ設定	下書き	2023 02 14 15:28	2023 02 14 11:11
マイメディアトップ設定	下書き	2023 02 14 15:28	2023 02 14 11:11

P15参照

P13参照

P14参照

P10参照

P10参照

P8参照

新HP

閲覧画面とは別のURLから  
管理画面へログイン

自分の会員情報を編集する事が出来ます。  
氏名・住所他、メールアドレスもこの項目でご自分で変更可能です。

春日部市市民活動センター ぽぽら春日部
🔍 🏠 📄

登録活動団体サンプル イベント情報 団体募集情報 活動紹介 登録団体76の84616件 団体・施設・活動情報 アセット マイメディア マイダイアログ

会員情報の編集 ▶ タブレットモード

ログインID \*

氏名 \*

ふりがな \*   
◎ ふりがなは漢字も入れずにご入力ください。

郵便番号   
◎ 例) 1111111 (ハイフン「-」不要) ※半角数字でご入力ください。

都道府県   
◎ 都道府県

市区町村   
◎ 市区町村

住所   
◎ 番地など

建物名等   
◎ 建物名・部屋番号など

ボタン  操作系のボタンを下部に固定する

電話番号 (1) \*   
◎ 例) 03-1234-5678 ※半角数字でご入力ください。

電話番号 (2)   
◎ 例) 03-1234-5678 ※半角数字でご入力ください。

FAX番号   
◎ 例) 03-1234-5678 ※半角数字でご入力ください。

E-mail (1)   
◎ 例) aaa@xxxx.co.jp (未入力の場合はシステムが自動でメールアドレスを登録しますが、ご利用者様ご自身のメールアドレスを登録していただく場合は、メールをご利用する場合もメールアドレスを登録してください)

E-mail (2)   
◎ 例) aaa@xxxx.co.jp

役職   
◎ 例) 理事長

性別  指定なし  男性  女性  その他

生年月日  📅

---

管理用データ

所属団体

会員管理URL

補足

---

最終ログインIP

・メールアドレスを変更したい場合などは、こちらから自分で変更できます。

・名前も変更可能ですから、担当者が変更になった場合ご自分で変更可能です。

・ログインID (ログイン名) は変更できません。

・※印は記入が必須の項目です

・ふりがな部分にスペースを入れるとエラーに成ります。  
「たなか たろう」NG  
「たなかたろう」OK

## 本サイトを利用するユーザーの情報です。

## ぽぽら春日部に団体登録している内容(代表者や連絡者)とは全く別のものです。

※登録団体の代表者・連絡者等の内容は、今まで通りセンター窓口へ変更依頼を提出して下さい。



新しいユーザー（追加ユーザー）の登録が必要な場合、センター窓口へ連絡下さい。

（登録に必要な情報：氏名・電話番号・メールアドレス・住所）

登録が完了しますと、登録アドレス宛てにメールが届きますので、パスワードを設定することで、利用出来るようになります。

※1登録団体で何名でも登録できます。管理画面を利用する人数分の登録が必要です。

## 登録案内メール

春日部市市民活動センター ぽぽら春日部からのお知らせ

genki365@ma.genki365.net

To 自分

春日部市市民活動センター ぽぽら春日部をご利用いただきありがとうございます。  
ユーザーが登録されましたので、以下の情報を大切に保管くださいますようお願いいたします。

[ログイン URL]

<https://kasukabe-dev.genki365.net/admin/index.php>

[ログインID]

2300test-2

また、パスワードはシステムによって設定されています。  
下記 URL にアクセスし任意のパスワードを再設定してログインしてください。  
[https://kasukabe-dev.genki365.net/admin/index.php?\\_\\_mode=start\\_recover](https://kasukabe-dev.genki365.net/admin/index.php?__mode=start_recover)

注：このメールの送信者に返信することはできません。このメールの送信者に返信された場合、回答は届きませんのでご注意ください。

春日部市市民活動センター ぽぽら春日部

<https://kasukabe.genki365.net>

春日部市市民活動センター

〒344-8578

春日部市南一丁目1番地7号

東部地域振興ふれあい拠点施設4階

TEL:048-731-3550

FAX:048-734-1605

E-mail:[popola@kasukabehall.jp](mailto:popola@kasukabehall.jp)

①登録するアドレス宛に新規登録された旨のメールが届く

- ・ログインIDが記載されています。
- ・パスワードはこの時点ではわかりません

②パスワードを忘れた場合と同様手順でパスワードを再設定します（P5参照）

③案内のあったログインIDと設定したパスワードでログインして下さい。

## パスワード再設定メール

春日部市市民活動センター ぽぽら春日部からのお知らせ

受信トレイ x

genki365@ma.genki365.net

12:34 (3 分前) ☆

To 自分

春日部市市民活動センター ぽぽら春日部をご利用いただきありがとうございます。  
下記URLよりパスワードの再設定をお願いいたします。  
一定時間を経過しますと、下記URLは無効になりますのでご注意ください。

[https://kasukabe-dev.genki365.net/admin/index.php?\\_\\_mode=recover\\_password&\\_type=recover&token=03dc7532e374c7aef750713b0ec39a3d](https://kasukabe-dev.genki365.net/admin/index.php?__mode=recover_password&_type=recover&token=03dc7532e374c7aef750713b0ec39a3d)

このメールに心当たりがないときは、何もせずに無視してください。

\*\*\*

注：このメールの送信者に返信することはできません。このメールの送信者に返信された場合、回答は届きませんのでご注意ください。

春日部市市民活動センター ぽぽら春日部

<https://kasukabe.genki365.net>

春日部市市民活動センター

〒344-8578

春日部市南一丁目1番地7号

東部地域振興ふれあい拠点施設4階

TEL:048-731-3550

FAX:048-734-1605

E-mail:[popola@kasukabehall.jp](mailto:popola@kasukabehall.jp)

＜注意＞

ログインID・ログイン名・ユーザー名など、違った表現をする場合がありますが、同じものを意味しています。

ぽぽら春日部に団体登録している番号「2300××××」になります。  
団体内で2人目3人目の登録者には「2300××××-2」「2300××××-3」と、枝番号を付与します。

マイメディア内の登録団体プロフィール画面に反映します。



リビジョン(団体・施設・講師情報)の編集

団体情報

代表者情報

事務局情報

詳細情報

管理用データ

リビジョン: コピーの事とってください。  
「リビジョンを作成⇒編集⇒承認依頼を選択⇒保存します」

各項目を入力し承認依頼にして保存 ⇒承認されるとメールが届きます。

- ・※印は記入が必須の項目です
- ・項目毎に「公開／非公開」を選択します
- ・☑チェックすると公開されますのでご注意ください。
- ・ふりがな入力箇所はスペースを入れるとエラーに成ります。

※団体プロフィール(団体の紹介)としてマイメディア内に表示される内容です。  
前ページの「ユーザー情報」とは連携しません。  
ぽぼら春日部の団体登録状況とも連携していません。

保存    プレビュー    JIS X8341-3 検証

## マイメディア（登録団体独自のページ） デザインを選択する

春日部市民活動センター ばばら春日部

テスト新規団体・春日部〇の会 センターからのお知らせ イベント情報 団体募集情報 活動紹介 広報誌ばばらだより 登録

テーマの管理 ダッシュボード

現在のテーマは「マイメディア03 (暗い)」です。

名前	Ver.	説明
<input type="radio"/> マイメディア01 (暗い)	0.2	マイメディア (緑-ダーク) のテーマです。 作成者: Alfasado Inc.
<input type="radio"/> マイメディア01 (明るい)	0.2	マイメディア (緑-ライト) のテーマです。 作成者: Alfasado Inc.
<input type="radio"/> マイメディア02 (暗い)	0.2	マイメディア (ピンク-ダーク) のテーマです。 作成者: Alfasado Inc.
<input type="radio"/> マイメディア02 (明るい)	0.2	マイメディア (ピンク-ライト) のテーマです。 作成者: Alfasado Inc.
<input checked="" type="radio"/> マイメディア03 (暗い)	0.2	マイメディア (水-ダーク) のテーマです。 作成者: Alfasado Inc.
<input type="radio"/> マイメディア03 (明るい)	0.2	マイメディア (水-ライト) のテーマです。 作成者: Alfasado Inc.
<input type="radio"/> マイメディア04 (暗い)	0.2	マイメディア (黄-ダーク) のテーマです。 作成者: Alfasado Inc.
<input type="radio"/> マイメディア04 (明るい)	0.2	マイメディア (黄-ライト) のテーマです。 作成者: Alfasado Inc.

適用

・4デザイン、それぞれ2色  
計8タイプのデザインから  
好みのデザインを選択できます。

・いつでも変更可能です。

＜画面イメージサンプル＞  
マイメディア01 (緑ダーク)  
[https://www.genki365.jp/group\\_351/](https://www.genki365.jp/group_351/)  
マイメディア01 (緑ライト)  
[https://www.genki365.jp/group\\_358/](https://www.genki365.jp/group_358/)  
マイメディア02 (ピンクダーク)  
[https://www.genki365.jp/group\\_353/](https://www.genki365.jp/group_353/)  
マイメディア02 (ピンクライト)  
[https://www.genki365.jp/group\\_352/](https://www.genki365.jp/group_352/)  
マイメディア03 (水ダーク)  
[https://www.genki365.jp/group\\_355/](https://www.genki365.jp/group_355/)  
マイメディア03 (水ライト)  
[https://www.genki365.jp/group\\_354/](https://www.genki365.jp/group_354/)  
マイメディア04 (黄ダーク)  
[https://www.genki365.jp/group\\_357/](https://www.genki365.jp/group_357/)  
マイメディア04 (黄ライト)  
[https://www.genki365.jp/group\\_356/](https://www.genki365.jp/group_356/)

マイメディア01 (緑-ダーク)



マイメディア01 (緑-ライト)

※デフォルト



# 【マイメディアテーマの管理】

マイメディア02 (ピンク-ダーク)



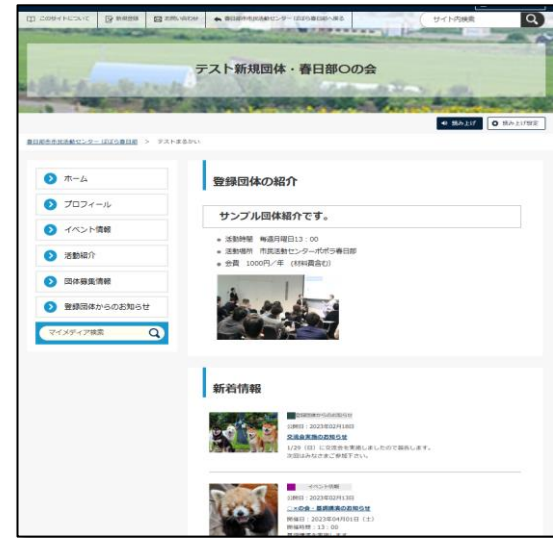
マイメディア02 (ピンク-ライト)



マイメディア03 (水-ダーク)



マイメディア03 (水-ライト)

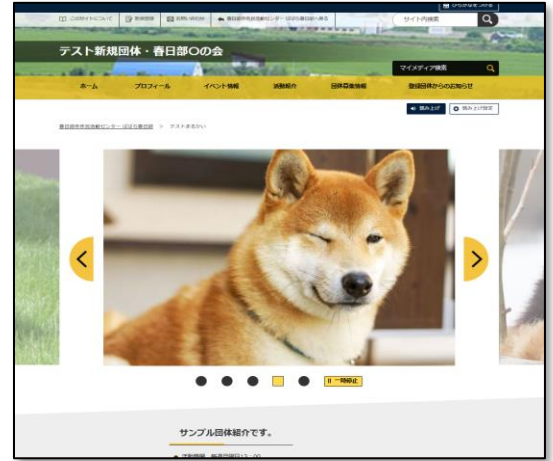


※マイメディア02と03は、テーマ画像が反映されない

マイメディア04 (黄-ダーク)



マイメディア04 (黄-ライト)



リビジョンを作成

画面オプション

画面オプションで表示項目を減らした

※表示項目を選択できる

マイページのヘッダーの画像も好みに変更可能

内容を自由に編集

テーマ画像を登録

## <作成の流れ>

・リビジョンを作成



・必要項目を記入



・承認依頼



・保存

作成途中で一時保存する場合は、承認依頼せずに「下書き」で保存

サムネイル画像も設定可能

完成したら承認依頼で保存

フロント画面 (マイメディアTOP)

春日部市市民活動センター ぼぼら春日部

テスト新規団体・春日部〇の会 イベント情報 団体募集情報 活動紹介 登録団体からのお知らせ 団体・施設・講師情報 アセット マイメディア マイメディアトップ

マイメディア設定編集 一覧に戻る ダッシュボードへ

変更を保存しました。

コミュニケーション

SNS(1)

SNS(2)

SNS(3)

ソーシャルメディア公式アカウント

マイメディア内に埋め込み

ソーシャルメディア公式アカウント

一覧表示形式選択

マイメディア内の表示形式を選択できます。

リスト式 カード式

お知らせ ● リスト式 ○ カード式

イベント・講座 ● リスト式 ○ カード式

募集 ● リスト式 ○ カード式

活動報告 ● リスト式 ○ カード式

ブログ ● リスト式 ○ カード式

助成金 ● リスト式 ○ カード式

広報誌(ぼぼらだより) ● リスト式 ○ カード式

登録団体からのお知らせ ● リスト式 ○ カード式

ノウハウ ● リスト式 ○ カード式

twitter連携

アカウント アカウント連携をする

管理用データ

ステータス 有効

作成 webmaster 2023-01-28 19:34:40

更新 春日部テスト2 2023-02-18 18:41:11

保存

リスト式表示

カード式表示

ステータスを有効にして「保存」

# 【新規情報掲載と掲載済情報の編集】

## 「イベント情報・団体募集情報・活動紹介・登録団体からのお知らせ」 それぞれの記事の新規作成・修正

- イベント情報 <操作マニュアルP75〜>
- 団体募集情報 <操作マニュアルP92〜>
- 活動紹介 <操作マニュアルP109〜>
- 登録団からのお知らせ <操作マニュアルP67〜>

- ・項目毎に、若干記載内容（必須項目等）に違いがありますが、基本的な使い方はどの項目も同じ。
- ・記事内に画像を貼りつけたり、リンクを張ったり、ファイルを添付したりする事も可能。

### 登録団体からのお知らせ画面



新しい登録団体  
からのお知らせ

掲載済みの情報を修正する  
場合は、リビジョンを作成して修正

「複製」を作成して修正・  
新しいお知らせとして登録も可能

※記載項目が多い「イベント情報」  
などは複製で作成すると便利



管理用データは  
記載不要

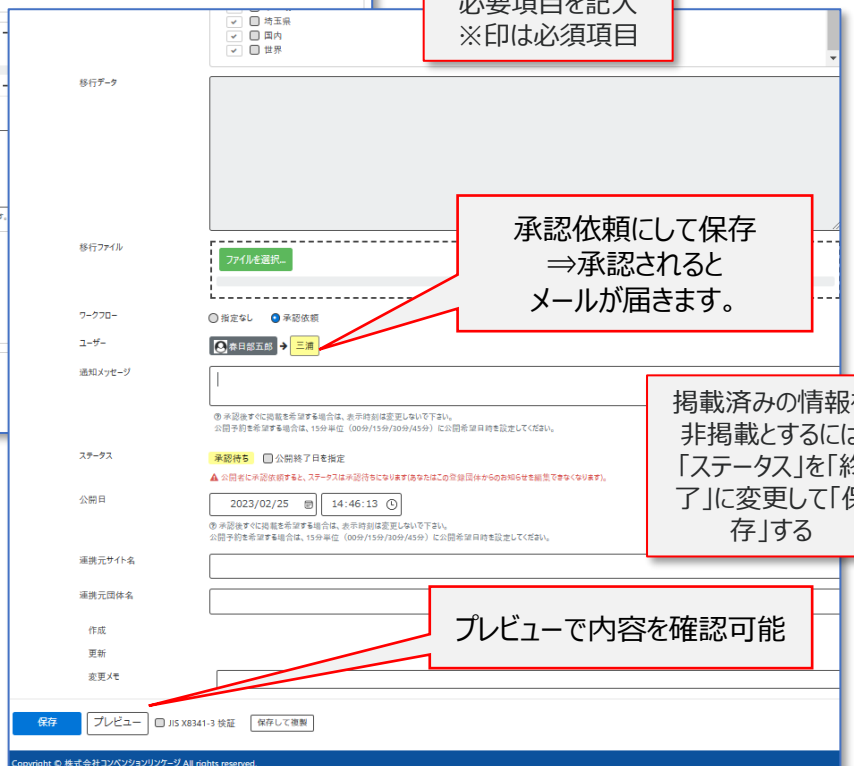
必要項目を記入  
※印は必須項目

承認依頼にして保存  
⇒承認されると  
メールが届きます。

掲載済みの情報を  
非掲載とするには  
「ステータス」を「終  
了」に変更して「保  
存」する

※必須項目に成っているけれども、記載不要と思われる項目は、0や・の入力で対応して下さい。

プレビューで内容を確認可能



## 【注意点・まとめ】

- ◆**新ホームページ公開と同時に、現在のHPは閲覧できなくなります。  
必要な情報は新HP公開前にご自分で保存して下さい。**
- ◆**従来のホームページの様に、同じユーザー名を会員みんなで使用することは、基本出来ません。  
(利用者一人ひとり、ユーザー登録が必要)**  
現時点では1団体1名の登録です。  
⇒ 追加ユーザーが必要な場合、メールで下記を連絡下さい。  
「お名前（漢字・ふりがな）連絡先電話番号、E-mail」
- ◆**旧ホームページに利用登録があった団体様でも、全くご利用履歴が無い場合は利用登録が削除されています。**  
改めてご利用の際には、センター窓口までご連絡ください。
- ◆**テスト運用中（5/8までの予定）自由に記事等をテストで掲載して構いませんので練習して下さい。  
ただし、必ずタイトルの前に「TEST」と付けて下さい。**  
基本的には、テストで掲載した記事は自分で公開前に削除して下さい。  
正式運用開始前に「TEST」とついた記事等が残っていた場合は削除させていただきます。
- ◆**新しくなるホームページを積極的に活用ください。**

使用方法等、ご不明な部分が御座いましたら、個別にご説明致しますので、センター窓口までご相談ください。

**春日部市市民活動センター  
ぽぽら春日部**

〒344-8578

埼玉県春日部市南1-1-7

Tel:048-731-3550

Fax:048-734-1605

Mail:popola@kasukabehall.jp